



リレー記事 No.39

新技術でエコアップ

台所の換気扇といったら、殆どの人から「掃除が大変」と愚痴が出る掃除の厄介もの。ガスレンジと違って簡単に掃除ができず、油汚れがひどいと嘆いている人は多いと思います。もともと掃除が嫌いな私は、「いかに汚さないか」と考え、金属フィルター全体をナイロン製フィルターで包み込んでいました。このナイロン製フィルターが、油汚れをしっかりと吸着することで、レンジフードファン（ドラム）の汚れを防止してくれるのです。金属フィルターを3～4ヶ月ごとに洗い、ナイロン製フィルターを交換します。これをきっちりし続けることでドラムの掃除を、数年はしなくても大丈夫でした。



▲レンジフード用フィルタや換気扇カバー

昨年の暮れ、あるチラシの“水洗いだけで簡単に油汚れが落ちる”という文字に引きつけられました。その秘密は、金属フィルターに使用されているセラミック塗料『ベラスコート』にありました。ベラスコートは親水性に優れているため、汚れとベラスコートの中に水が入り込み、汚れを浮かせて

落としやすくするそうです。その上、有害物質は一切含まれず、不燃のため有害なガスも出ない地球に優しい塗料とありました。ナイロン製フィルターは石油を原料とし、燃やすことでCO₂を発生。一方ベラスコートは、洗剤は使わないものの、水洗いした汚れを下水道に流す事への抵抗もありましたが、半信半疑で使ってみることにしました。

昨年の12月初旬に取り替え3ヶ月が立ちました。1枚を取り外してみると、指に微かに油を感じる程度の汚れでした。さっそく水洗いをして再び取り付けしています。今後、油汚れの付き具合と落ち具合を観察していきたいと思います。




フィルターの汚れ防止に他の対策がありましたら、情報お待ちしております。

参考:株式会社伸晃/ベルカ営業部ホームページ

(K まま)

アートランド作戦

3月16日(月)連日の雨から一転、快晴の中、エコけんは古賀市グリーンパークに段ボール迷路を作りました。これは、古賀市社会教育課の「アートランド作戦」という事業の一環で「秘密基地を作ろう」というもの。エコけんは、エコロの森夏休み教室で経験のある「段ボール迷路作り」で参加することになりました。



作成のための段ボール集めは、1ヶ月ほど前から始めました。実は、段ボール迷路の最大の問題は、大きい段ボール集めとその保管にあります。エコけんメンバーが、何度も家電量販店を回って段ボールを集めたり、エコロの森にお願いして一時保管場所を借りたりして、この問題はクリア。準備万端で臨みました。

作成当日、エコロの森から段ボールを運び出し、作業開始。エコけんメンバー5名、ボランティア参加2名、花粉と黄砂、紫外線よけのマスクと帽子姿、とてもアヤシイおばさんたちは、どんどん迷路を作っていきます。段ボールを切って、つないで、ところどころには窓を。たまには分かれ道もないと楽しくありません。風で飛ばないように、ポイントにくい打ちも。人が入れる大きさか、出っ張りは危くないか。最後にかわいくおしゃれに仕上げることも楽しんでもらうには重要なポイントです。今までの経験もあり、段ボール迷路はお昼にはできあがりました。その後、いろんな方に楽しんでいただいたもよう。「楽しかった。」との言葉に疲れも吹き飛びました。

▼迷路増殖中




やったー！完成！
はいチーズ！



当日の様子は、作成を見に来られた関係者の方のブログにアップされました。興味のある方はこちらをご覧ください。
(<http://blogs.yahoo.co.jp/alsakusen>)

梅の花が満開の2月、玄界環境組合の児島事務局長にインタビューしました。環境課、水道課とこれまで配置された部署と関わりがある環境問題に関心が深いようでした。また、料理は工夫すれば苦にならないとのことで、いろいろ話が盛り上がりました。

- ・野菜は、できるだけ地元の物を使用し、下ごしらえをしておく
- ・レタスやミニトマトは前日から水に漬けておき汚れなどを落とす
- ・だし巻き卵は、具材を変えて変化を付ける
- ・砂糖の代わりに蜂蜜使用
- ・鍋の出汁は鶏ガラで取る など



りっぱな主夫感覚で驚きました。朝食は軽く、昼は手作り弁当、夜はビールが楽しみとの事、微笑ましいですね。最後に事務局長として皆さんに伝えたいことは「生ゴミの水切りをしっかりとしてほしい」「生ゴミ処理機等の利用」でした。

①関心のある環境問題は何ですか？

- ・ゴミ (EM 菌やコンポストの利用)
- ・保水も含めた水
- ・熱帯化による病気

②実践しているエコ行動があれば教えてください

- ・早寝早起き 手弁当 マイ箸 マイバック

③おすすめエコ行動があれば教えてください

- ・お弁当作り ・自転車通勤 (夏場)
- ・車のガソリンは、半分入れる



MYエコ宣言

手作り弁当を作る

次回は、古賀にある縁提灯の店 池ひら 池平紀明 氏 (予定)です。 (日女)

活動報告

～2月～

日	自主活動	エコロの森ステーション活動
2	連携教室(福岡南小学校)	
3	エコけんニュース114号発行	エコロ環境教室(会員) MY企画教室(天然酵母パン)
4	パネル用写真撮影	
5		MY企画
6	⊕	エコロ環境教室(会員) MY企画 ㊟
10		グループ活動(CO2減らし隊) MY企画
12	定例会	MY企画 教室会議 活動育成会議 展示会議
13	福津市エコショップ委員会出席	グループ活動(もちやもちや隊) ㊟
14		エコロ写真展開始(展示室)
17		MY企画
18	ニュースレター46号配信	エコロ環境教室(会員) 講師養成 エコロフリマ
19		古布わらじ教室 春休み通信発行
20	⊕	講師養成 ㊟
21		再生家具・自転車展示会開始
24	広報作りセミナー参加 マイエコ宣言取材	MY企画 25日㊟
26		ファン・ファンエコロ!～来たれ!学びすと～ MY企画コンクール ウォッシュアップ講座 デジカメ撮影講座 ポスターセッション エコロフリマ
28		27日㊟

※⊕ ……エコけんエコアップ情報配信 ㊟ ……利用登録メール配信

今月のトピックス!

2月は、エコロの森の冬の館内イベント「ファン・ファンエコロ!～来たれ学びすと～」に的を絞った取り組みを実施しました。年に1度のエコけんニュース全戸配布をこの時期にしたのもそのためです。甲斐あってこれまでご縁の薄かった方々の来館を促すことができました。より多くの人の活動がつながり、共有されることで楽しさが増せば、また次につながっていくのでは、と思っています。ポスターセッション等、ご協力いただいた団体の方にも深くお礼申し上げます。

また、ついに先陣を切ってエコエコクッキング教室の講師養成講座も始まりました。培ったノウハウを伝えつつ“自分流”を促す、エコけんらしい講座になったと思います。今後が楽しみです。

エコロの森ではウグイスが鳴き、なんとチューリップも咲いています。どうぞ皆様、足をお運びください。

思いを形に

特定非営利活動法人

NPOエコけん

連絡先 〒811-3121 古賀市筵内1970-1 玄界環境組合古賀清掃工場 再生・展示棟

TEL/FAX 092-944-3012 MAIL ADDRESS eco_ecoken@ybb.ne.jp HP ADDRESS http://www10.ocn.ne.jp/~ecoken/