

リレー記事 No.55

自転車でエコエコ!

暑さが一段落した頃、自転車を利用する方も増えてくるのではないのでしょうか。省エネ交通機関であり、健康増進にも一役買ってくれる自転車について調べてみました。


～エコサイクル・マイレージ～

毎日の走行距離を、自転車用トリップメーター（走行距離計）を使って計測し、登録サイトへ送ると、CO₂削減量とカロリー消費量の両方が調べられます。数値化する事で、より自転車の利用を楽しくし、毎日のはげみにもなりますよね。トリップメーターは自転車販売店などで購入できます。

* エコサイクル・マイレージHP: <http://www.ecomile.jp/>

～ベロタクシー～


1997年にドイツで開発された近距離を走る三輪の自転車タクシーで、ベロとはドイツ語で自転車を意味します。ヨーロッパを中心に運行されていますが、日本でも主に観光地で利用できます。ゆっくりと景色を見ながら、運転手さんのガイドで観光地めぐりができるので、旅行の際はベロタクシーがあるか確認して利用してみてもはどうでしょうか。福岡県では太宰府で運行しています。



* ベロタクシージャパンHP: <http://www.velotaxi.jp/>

～最新電動自転車～

自転車の最大の敵は『坂』ですよね。少しの傾斜でも足腰にきます。上り坂をアシストする電動自転車ですが、性能が上がり充電器がコンパクトなものや、下り坂以外に平地やブレーキ操作で回生充電して走行距離を伸ばすなど、いろいろなタイプが出てきています。坂の多い町に住む方や子連れママにはおすすめです。




自転車道や駐輪場の整備が遅れている日本ですが、省エネが追い風になって、今後もっと町中での自転車走行が楽になるといいですね。

環境教育実践研究会 ～共通認識から実践へ～

8月24日(火)、エコロの森の研修室を借りて、連携教室に申し込まれた学校の先生方を対象に、研修会を実施しました。昨年までは「学習プラン作成ワークショップ」という表題でお知らせしていましたが、まだまだワークショップという言葉がわかりづらい、というご意見をいただき、今年は表記の表現を加えてみました。

参加者は、本年度連携教室応募の3校の先生方6名と、福津市うみがめ課の方でした。当日は、10時から16時という長時間にわたり、次のようなプログラムを実施しました。

1. アイスブレイク
2. 環境の保全と教育
3. 環境の保全に関する指導の安全確保
4. 実践学習プランづくり
5. 振り返りと分かち合い



この研修会は、平成17年度から実施している、環境省をはじめとする三省の認定事業の一部です。よって勝手に大きく様変わりすることは難しいところがありますが、2回目の参加の先生もおられることから、新たな情報を加味したり、やり方を変えたりして工夫したつもりです。参加者の振り返りによれば、満足感や意欲も高まったようで、夏休み明けからの実践が楽しみになりました。

(詳しい様子はエコけんのホームページをご覧ください)

(S)



9月の1%クラブ 15:00～ エコロの森周辺



梅雨明け早々、古賀市舞の里にお住まいの矢野智恵子さん宅を尋ねました。ご自宅の垣根や植木鉢には、不用になったおもちゃや台所品などが置いてあったり、ぶら下がったり。楽しいお庭に出会いました。また、雨水を利用したタンクの設置が2個もあって、環境への関心の高さに驚きました。

ご本人曰わく、「全くのエコ知らずがエコロの森でエコを知って感動し、地球環境を考えるきっかけになった」と。今では家族を巻き込み、友達やご近所さんにも伝える行動力のある方でした。身近なエコを楽しんでやりたいと熱く語っていただきました。

■関心のある環境問題

ごみ問題

その解決について

ごみになるようなものはできるだけ買わない。

マイバック持参。

家族を巻き込んで実行する

■実行しているエコ実績があれば教えてください

- ・プラマークを見つけると必ず分別
- ・不要なものはフリマに出す。
捨てる前に庭の置物として楽しむ

■ほかの方にもおすすめのエコ実践

雨水タンクの設置で植木への散水



▲雨水タンクの前で

MYエコ宣言

プラのしるしを見たら 分別します。

(Kまま)

次回は、珈琲麻留詩絵 佐々木 洋子 氏 (予定)です。

活動報告

～7月～

日	自主活動	エコロの森ステーション活動
1		エコロ環境教室(小学校) (M)
2	エコけんニュース131号発行 津屋崎小6年生参観	エコロ環境教室(小学校) ほっとちやっと85号発行
4	福岡県エネルギー環境教育研究会セミナー参加 同委員出席	
5	津屋崎小6年生参観	エコロ環境教室(小学校) かみすき教室準備会
6		わくわく交流会 グループ活動(わくわく隊)
7		ごみ量揭示 ボランティア活動(ペットロケット作り) 夏休教室予約開始
8		ボランティア活動(ペットロケット作り) (M)
9	1%クラブ	運営/教室/活動育成/展示会議
10		自主活動(登録団体)
12	連携教室(福岡小学校) 福岡県共創事業協議会参加	
13	津屋崎小6年生参観	グループ活動(てんじたい)
14	連携教室(福岡小学校)	館外教室(小学校)
15	ニュースレター63号配信	大人の工場見学 (M)
16	マイエコ取材 津屋崎小環境教育カラム作成会議	
17	エフコープ環境助成金ヒアリング	ボランティア活動(発射台調整)
20		グループ活動(ちよコットン) グループ活動(もちや隊)
21		ウオッシュアップ もちもちおモチゃ みんなでアワ 展示室更新 マディアウォール更新
22		エコロ環境教室(学童保育) (M)
23	28 (M)	エコロ環境教室(事業者)
24	夏休み教室開始	紙すき パンク修理 工場見学 エコロ環境教室(任意団体・子ども会)
26	福津市環境リーダー養成講座参加	
27		工場見学
28		親子エコエコクッキング エネルギー体験
29	連携教室Ws 古賀市総合振興計画審議委員会出席	エコロ万華鏡 エコロ環境教室(学童保育) (M)
30		ペットロケット
31	ファンファンエコ かえっこショップ・ブティック エコロプラマエコお片づけ ペットロケット飛ばしソーラーカー 子どもプラマ ボランティア活動:おもちゃ病院・ブレイル	

※(M).....エコけんエコアップ情報配信 (M).....利用登録メール配信

今日のトピックス!

まずはご報告です。定款の変更が、縦覧期間を終え認証され、その後の法務局の届け出も無事終了しました。これにより、今後は活動目的がさらに焦点化され、領域は広がることとなります。それに伴い事業内容も見直しました。詳細は、すでにお伝えしたとおりです。また、エフコープ環境活動助成金の申請が通り、事業の一部について助成を受けられることになりました。事業内容は1%クラブのイベント企画です。本番は11月の「まつり古賀」での実施になります。詳しくは再来月のエコけんニュースでお知らせします。

エコロの森での活動もそれ以外の活動も盛りだくさんの中、うれしいご報告ができて胸をなで下ろしたところです。そろそろ「エコロまつり」の準備も佳境に入ります。お手伝い、どうぞよろしくお願ひします。



思いを形に

特定非営利活動法人

NPOエコけん

連絡先 〒811-3102 古賀市駅東2-11-28-103

TEL/FAX 092-944-3012 MAIL ADDRESS eco_ecoken@ybb.ne.jp HP ADDRESS <http://www10.ocn.ne.jp/~ecoken/>