

## プラスチック回収は

# 12/8 (日)

1/12 (日) \*第2日曜日

舞の里1丁目集会所

8:30~10:00

舞の里小学校玄関前

9:00~11:00

※ 雨天：集会所内、舞小体育館にて回収。

内容物を取り出して、水気を切って持ってきて下さい。

## 11月10日 (日) プラスチック回収報告

ご協力ありがとうございました。

参加世帯数						回収量	カンパ
341						94ふくろ (762.5kg)	22,271 円
1丁目	2丁目	3丁目	4丁目	5丁目	その他		
95世帯	24世帯	20世帯	64世帯	88世帯	50世帯		

## 事務局へのご質問にお答えします

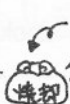
Q プラスチックを分別回収すると、焼却炉の温度が下がりにませんか？

A. 焼却炉の温度が下がると、ダイオキシン発生の可能性もあり心配されるのも当然です。現在のところ、下がるとも下がらないとも、断言できないのは事実です。

しかし、現在プラスチック回収している自治体は、全国的に広がりつつあります。そして、そのどの自治体からも「焼却炉の温度が下がり、回収をやめた。」という話が出ていないのも事実です。

その理由として①そもそもごみ質は変動が大きく、炉はそれに対応できるよう設計される。②ごみ質自体が予想以上に高カロリー化している。ことが考えられます。事実、私たちの焼却ごみを処理していた福間清掃工場では、炉の高温がいろいろな問題を生んでいました。

全のプラを回収してはいるわけじゃありません



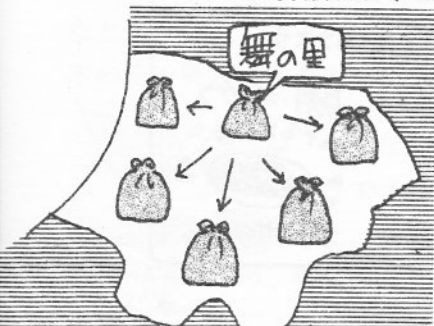
かなり減ったけどやっぱり存在...  
洗剤がめんどうなプラとか  
きかないプラとか...



# 今後の「プラスチック回収」 ～変更のお知らせ～

舞の里を拠点にしたエコけんのプラスチック分別回収も、11月回収で丸3年を迎えました。

回収を続けるうちに、これまでエコけんニュースでたびたびお伝えしてきましたように、プラスチックの分別には、「思わぬ効果」がある事が分かってきました。



プラスチック回収の拡大!

そこで私たちは、より多くのかたがプラスチックの分別ができるよう、市内全域の回収実施を願って、ずっと古賀市と交渉を続けてきました。エコけんによるプラスチックの回収は、開始当初の予定では、今年11月回収をもって終了する予定になっていました。

しかし、現在、平成15年度から古賀市としてプラスチック回収を取り組むことが予定され、その方法が検討されています。

私たちは皆様から頂いた温かいご支援の数々にここまで支えられて参りました。ここにプラスチック回収が、古賀市へバトンタッチされる予定になりましたことをご報告をしますとともに、様々な形でご協力くださった、たくさんの皆様に心より感謝申し上げます。



エコけんの回収拠点は、今後以下のように順次終了します。

## ①『1丁目会場』は来年1月で回収拠点を終了します。

ここは、市の分別回収会場と同じ場所であるため、回収拠点変更之际、混乱が予想されます。それを防ぐための移行措置です。


1丁目会場にご参加の方は、申し訳ありませんが、来年2月、3月は舞の里小学校会場へご参加ください。

## ②『舞の里小学校会場』は来年3月で回収を終了します。

# 出前講座部会活動報告

出前講座部会では生活者の立場から、“たった今できる実践行動”をモットーに環境保全に関する出前授業を行っています。受講者が、「くらしの中のムダ省き」に取り組んでみようかなという気になってくださればよいと考えています。

10・11月に下記の出前授業を実施しましたのでご報告します。

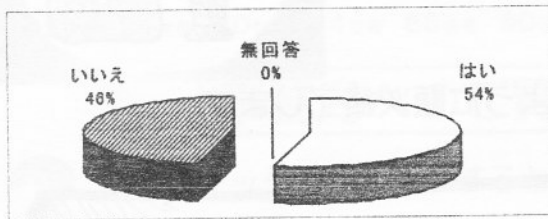
古賀東中学校1年生	5クラス×3コマ	「自分たちの手で環境を守ろう ～ごみ問題を考える～」	
古賀東小学校5年生	2クラス×1コマ	「待機時消費電力対策の実践行動を見つけよう」	
	2クラス×2コマ	「食の省エネ ～エコサラダを作ろう～」	材料・水・ガス ムダを省いた
舞の里小学校5年生	4クラス×1コマ	「昔のエネルギーってどんなもの？」	
	4クラス×2コマ	「自分でできる省エネを考えよう」	
女性学級 舞夢		「はじめの一歩」	エコ・サラダ!!

出前講座ご希望の方はお気軽に事務局までお電話ください。

## マイバックアンケート結果報告


9月・10月の回収時には、お忙しい中アンケートご協力ありがとうございました。紙面でその結果をいくつかご紹介します。(以下は、第1回アンケート結果です。)

### ▼マイバックが使われたことがありますか？

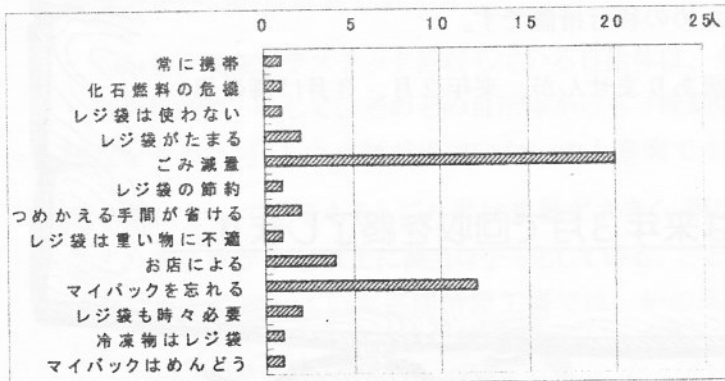


○ マイバック利用率が高い。すごい。

### ▼マイバックの利用状況




### ▼利用状況の理由(複数回答)



○ ついマイバックを忘れることが、レジ袋へ... 残念!!

ただレジ袋を常にバックにポン!



## 静かな「森の土」その3. 製造に必要なものは ...

しっとりと熟成した手作り腐葉土、「森の土」。割と簡単にできちゃいました。気分はるんるん、さっそく植木鉢にまいてためしてみました。すると、なんだかお花が生き生きしています。わーい、大成功!! 「森の土」は思った以上にとってもとってもいい感じなんです。でも... ちょっと気になることがありました。実は箱を開けたとき、「森の土」になれず、葉っぱに近い形のままの剪定枝が、木の箱の周囲に「森の土」を囲むように残っていたのです。



なぜなんだろう... 「森の土」はしっとりと、周りの剪定枝はばさばさ。そうです、周りは乾燥して水分が足りないの、腐葉土になれないのです。剪定枝を腐葉土に変えているのは、何億もの微生物。それが生きるための水分が足りていないのです。

「森の土」がとっても気に入ったので、このままあきらめるのはもったいない、とまたまた一工夫してみたくなりました。そこで、たくさんの生活の知恵を持つ友達に相談です。

すると、うふふ... いい方法を教えてもらいました。


次号に続きます。

エコまま



～事務局より～


### ◆◆◆◆◆◆◆◆◆◆ エコマップ情報 ◆◆◆◆◆◆◆◆◆◆

場所	【回収物】	【還元サービス】
舞の里3丁目 スーパー「たんと」	・ペットボトル・発泡トレイ ・牛乳パック	500円以上買い物する場合、レジ袋を断ると、買い物金額から5円値引き。 

❖ 12月プラ回収1回限りのお願いです。汚れていない使用済みレジ袋がありましたら、回収会場までお持ち下さい。レジ袋を必要としている方がおられますので、レジ袋をもう1度生かすことができます。

❖ エコけんホームページ開設しました。1～2ヶ月に1度更新をする予定。

<http://www10.ocn.ne.jp/~ecoken/>



のぞいてみてね。