


エコけん ニュース No. 63 2004. 10

連絡先 NPO法人エコけん事務局






☎ 090-6635-9472 (火~土 9:00~17:00)  email eco.sta@eagle.ocn.ne.jp

発行責任者 清水佳香  http://www10.ocn.ne.jp/~ecoken/

10月活動報告

10月の活動も盛りだくさんでした。スタッフはみんな走り回っていました。台風の影響で、小学校への出前教室(省エネ学習)の日程は二転三転し、予定の来館はついに中止になってしまいました。これらは、「台風被害」というほどでもないほんの小さな出来事ですが、気象に翻弄されたのは事実です。自然の威力を感じさせられました。


さて、エコロの森も、遅まきながら秋が深まってきています。どうぞ遊びにおいでくださいませ。皆様のご来館お待ちしております。

日	自主事業	受託事業 (エコロの森ステーション活動)
1	舞小省エネ教室出前	ボラ会(布・クッキング)
2	体験機器貸出~9日:個人 北部九州エネルギー環境研究会実践委員会出席	
5		エコロ環境教室(小学校)
6		ボラ会(布)
7	新宮町エコクッキング教室出前	古賀市商工会フリーペーパー取材
12	 ISO入門セミナーはおもしろかったヨ	ボラ会(エコエコクッキング)
13		エコエコクッキング 
14		ボラ会(廃油せっけん)
16		創作アート教室《デコろうそく》かえっこ教室 
18	ISO入門・内部監査員セミナー(~19日)	
21	東小省エネ学習出前	エコロ環境教室(自主学習サークル)
22		ボラ会(布:小布織り・染色)
25	 佐賀市勤農小	運営会議
26	古賀市広報公聴会出席 with kids 体験機器貸出~11/17	エコロ環境講座《マイ企画集説明会》 ボラ会(クッキング)
27	エコけんニュース63号発行 with kids 舞小省エネ教室出前 中間監査	エコエコクッキング ほっとちやっと17号発行
28		エコロ環境教室(環境課) ボラ会(布)
29		ボラ会(ペット)  於:古賀市中央公民館
30	古賀市国文祭オープンセレモニー出席	創作アート教室《カラス板屋》 国文祭協力展示(~11/8)

エコロの森から中央公民館へ出張展示!

10月30日から11月14日の期間中、県内の各所で「とびうめ国文祭」の催し物が開かれていました。エコロの森でも、「未来を創る生活環境文化」とテーマを定め、いくつかの特別企画を組みました。

そのひとつが古賀市中央公民館1Fへの出張展示(10月30日から9日間)です。公民館の正面玄関から入ると、階段の後ろにすっぽり隠れ、皆さんに気づいてもらえるのだろうか、と心配しましたが、思った以上に人通りは多く、皆さん足を止めて熱心に見ていただきました。



▲エコロ工作には たくさんの方が参加

よびものは定番のエコロ工作に加え、「小布織り」のデモンストレーションでした。「小布織り」とは、薄い古布(インカチなど)を横糸用に細く切って、織っていくものです。通りがかったみなさんは、いろいろ話しかけてくださっていました。(エコロの森での教室は12月24日◎10:00-12:00です。)



エコロの森が案内にあることを知ってはいるけれど行ったことはない、といわれる方もたくさんおられ、違った形でより多くの方にエコロの森をご紹介できた良い機会でした。

小布織りのデモンストレーション



こんなアーティストさん作品も 展示したよ。

包装材(プラスチック)で作られた幽霊くん



ビデオテープとペットボトルのミイラ男。現在古賀東小に生息

年末は

エコの森お掃除エコの流

換気扇の油污れ、みなさんはどうしていますか？

今年は、ぜひ「きわめて安全性の高い物質」でお掃除してみましよう。

べたべたの油污れに白い魔法の粉を振りかけて

固く絞ったぼろ布でこするとあ〜ら不思議


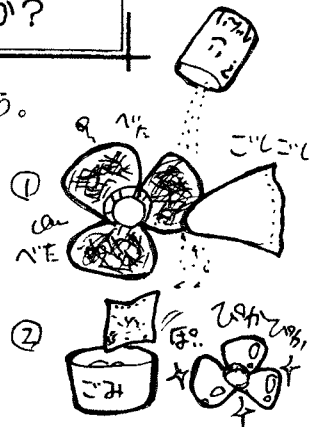
ぼろ布が、いとも簡単に油污れをこすり取っていくんです！

汚れた布はそのままゴミ箱へ


水質汚濁が心配な油を、流さなくてすむので一石二鳥。

ホームページ上でも「きわめて安全性の高い物質」と記される魔法の粉って、実はただの重曹なのです。換気扇やステンレス磨きに最適で、入浴剤に使われるほか、殺菌やぬめりとり、防臭にも効果ありと盛りだくさん。おまけにお肌にも環境にもソフトなんだな〜

試してみようかなと思われる方、使い方ちょっとしたコツがあるので、よかったら



12月8日(水) 13:00〜 (1時間程度)



換気扇を持ってエコの森においで下さいね。

コラム

私たちは、どのくらい水を使っているだろう？



古賀市民1日・1人あたりの水使用量は、一般家庭でおよそ200ℓです。

※なんと！牛乳パック200個分!! (平成15年度)

湯水の経験が生かされているのか、東京大阪などの大都市に比べると大変少ないそうです。

水がわが家の蛇口までやってくるには、多くの人の力と費用とエネルギーがかかっています。

少しでもムダを減らし、限りある水資源を大切にしましょう。

エコステだより

ペットボトル工作教室

11月6日(土)開催

にこなけい
イメージ
当銀さん



当銀さんの指導のもと、卵パックでコサージュを作りました。

アクセサリは、特に美しくなければいけません。いかにも廃品で作りました！という感じでは困るなあと思っていましたが、当銀さんの作品が載った本を見て、そのきれいな仕上がりに興味を持ちました。

ペットの種類・ペットが変形するのは70℃から...などの説明を聞き、なるほどと納得しつつ本当に自分の手で作ってみるまでは半信半疑でした。



卵パックを切る時も“これでいいのかなー”と周りを見回しオドオド。しかし切って形を整えたパックを重ねて、火であぶるとあら不思議！パックがフニャ〜といい塩梅に変形しました。このフニャ〜がクセになりますね。危うくあぶりすぎてしまうところでした。70℃で変形するという特性を活かせば、創作の幅が広がりそうです。

スプレー・ビーズ・ラメを飾っていくと立派なコサージュになりました。後日、コサージュを胸につけ来館する人を見ました。ペットは軽いのでアクセサリとして使い勝手がいいとのこと。その他、クリスマス用の豆球につける飾り花も作成し、これもさっそく利用できそうです。

当銀さんは、とても優しい方でした。5日の講習で作ったという、ストローで作るエビもマスターしたいなあと思っています。

中田 まり



真剣に取り組む受講者のみなさん



◆◆◆◆◆ 古賀清掃工場 再生・展示棟 ◆◆◆◆◆

☎ 811-3121 古賀市筵内1970-1 ☎ 092-942-1530 内線 (701)

FAX 092-942-1532 ✉ メール ecosta@ecolo-no-mori.com

~事務局より~

❖ エコけんのFAXが、変更になりました。 **D-FAX** : 020-4663-2609

D-FAXは、通常のFAX送信料金より少し高めです。ご迷惑おかけしますが、どうぞよろしくお願いいたします。