

# エコけん ニュース

No. 73 2005. 8

連絡先 NPO法人エコけん事務局

FAX 092-944-3012 (火～土 9:00～17:00)

e-mail eco\_ecoken.@ybb.ne.jp

発行責任者 清水佳香

http://www10.ocn.ne.jp/~ecoken/



## 7月活動報告



エコロの森ではいよいよ夏休み教室に突入。毎日たくさんの来館者でにぎやかです。皆さんは「エコロビンゴ」を体験されたことはありますか？夏休みは、家族で「夏ビンゴ」を手に、ぐるっと館内を散策されたあと、1階でゆっくり創作を楽しまれる様子がおなじみになりました。まだ体験されていない方はどうぞお気軽におためし下さい。お待ちしております。

それから、この月、エコけんにとってはちょっと大きな買い物をしました。それは大型カラープリンターです。これを使って、大型(A1ロール紙サイズ)の掲示物も作成できるようになりました。宝の持ち腐れにならないようこれからいろいろ工夫したいと思っています。

下記：①エコロ講座 ②かえっこ ③クッキング

日	自主事業	受託事業 (エコステ活動)
1		MY企画実施開始
2		エコロの森通信夏休み号発行
5		エコロ講座 ポラ会(レギュラー会 ①)
6		MY企画(フリマ)
7		エコロ環境教室(一般市民) ポラ会(②)
11	定例会議	運営会議
12		ECO環境教室(小教) ポラ会(①②) MY企画(フリマ 小布織り 染色)
13		エコエコクッキング  ECO環境教室(小学校)
14		教室会議 ポラ会(紙すき)
15		ECO環境教室(市民) ポラ会(ピギボラ会 展示) MY企画(染色 調査隊)
16		創作アート教室《段ボールロボット》 かえっこ 
19		ECO環境教室(小学校 保育所) MY企画(小布織り)
20		展示運営会議 ポラ会(ピギボラ会)
21		ポラ会(ペット)
22		ポラ会(ペット ピギボラ会) 夏休み教室開始
23	花鶴ヶ丘3丁目子供会出前① *1回目	ECO環境教室(子供会) 創作アート教室《段ボールロボット》 ECOフリマ
26	エコニュース72号発行 古賀市広報公聴懇話会出席	ほっとちやっと26号発行 ポラ会(かえっこ)
27		子どもエコロ講座 MY企画(小布織り)
28		ECO環境教室(学童) 段ボール迷路 MY企画(フリマ)
29	学習プラン作成WS	
30	*2回目 北部九州エネルギー環境教育研究会実践委員会出席	ECO環境教室(子ども会) リメイク教室《紙すき》

夏休み教室も3回目になりたいびスムーズな運営が実現しました。子ども達の笑顔が栄養になります!



# エコけん発 新出前講座スタイル!


その3

これまでご紹介してきました「新しいエコけんの出前講座スタイル」に、8月15日付けで、環境省・文部科学省・経済産業省の登録認定がおりました。

これは、人材の育成や認定の事業に対し、各省庁が登録し、ホームページなどを用いて広く広報し、活動を紹介し広げようというものです。

エコけんの申請した事業は、「環境の保全のための意欲の増進及び環境教育の推進に関する法律（略して環境教育推進法と言われることもあります）」の第11条第4号の規定に基づき登録されたものです。全国で5番目の登録でした。近々環境省のホームページに概要が掲載されると思いますので、のぞいてみてください。

( <http://www.env.go.jp/policy/edu/touroku/index.html> )



▲先生を対象としたWSのようす(H15.7)

もう少し詳しく言うと、複数回数の連携教室を実施していくために、先生方と情報交換をしていく中で、現在求められている環境教育について私たちスタッフと共に学び合い、実践方法を検討し、よりよいスタイルを求めているとする過程が、「教職員対象環境教育指導者育成事業」として登録されました。



日々の生活に環境保全の実践が求められている今、その視点や伝える方法を持った先生方に接したこども達はきっと「エコロ人」に育つでしょう。微力ながら私たちもそのためのお手伝いができたら、と願っています。これからも、互いにとってやりやすい、そして効果的な形を探り、学校との連携をできる限り、続けていきたいと思っています。

次回は、以前お知らせしました今年度の学習プラン作成 WS について報告します。お楽しみに。

# ◆◆◆エコの森 2005年夏休み教室終了!◆◆◆

8月20日(土)をもって、こども対象の全14教室が終了しました。クッキング、かえっこショップはそれぞれ2回開催。毎年恒例となったダンボール迷路。その他にロボット、ロケット、しおり、コサージュ作りなどなど。どの教室もたくさんの申し込みがあり、嬉しく思いました。特にクッキング教室は、募集が始まるとすぐ定員になる勢いで、皆さん心待ちにしていることがわかりました。

色々な教室に参加して制作を思う存分楽しむ人あり、参加した子どもより熱心に制作する大人あり…。夏休みのよき思い出のひとつになったのでしょうか?

写真をパネル展示していますので来館の際にはご覧ください。

▼いただきま〜す(クッキング)




◀多彩なメニュー




▲7/27 子どもエコ講座  
(ペットロケット制作)



▲7/23 フリーマーケット



▲7/23 段ボールロボット



▶▶  
2Fおしゃれな展示会場  
作品展・写真展示  
しています。



賑やかな夏休みも終わりホッとひといき…。9月からは通常の教室が始まります。今後も皆さんの来館をお待ちしています。

エコステだより



## エコロの森 大イベント“エコロまつり”のお知らせ

10月9日(日) 13:00~16:00

エコロの森(古賀清掃工場) 芝生広場

芝生広場初の大イベント、エコロまつりが開催されます。これは、~つなごう エコロの環~をテーマに、地球環境保全のために行動し、活動する“エコロ”をたくさんの人に広げようというものです。

メインイベントはペットボトルロケット大会です。大会は、自作のペットボトルロケットを使って飛距離を競います。おりしもエンデバーの無事帰着がニュースになりました。惜しくもこれまでの製作教室に参加できなかった方のために、当日の午前中にもペットボトルロケット工作教室を開きます。それから多くのみなさんの要望に応じて再生家具・自転車の即日入札販売も実施します。

フリマもあるよ~♪



また、市民・事業者・環境NGO・エコロの森による環境保全情報の展示・飲食類・農産物・子ども服などのお店の参加が決まっています。

フェイスペイントやエコロの森名物のエコロビンゴゲームも予定しています。また、一家に一枚のお楽しみ抽選会もありますので、ご家庭に配布される“エコロまつりのお知らせ”の抽選券をお忘れなく。

秋のさわやかな一日を青空の下で、一緒に環境保全について考えたり、体験したり、遊んだりしませんか。

ただいまエコロの森の総力をあげてエコロまつりの準備中です。どうぞ、お楽しみに！

※まつり前日・当日のボランティアさんも大募集！詳しくは事務局まで



エコロの森  
ecolo no mori

◆◆◆◆◆ 古賀清掃工場 再生・展示棟 ◆◆◆◆◆

☎ 811-3121 古賀市筵内1970-1 ☎ 電話 092-942-1530 内線(701)

☎ FAX 092-942-1532 ✉ メール ecosta@ecolo-no-mori.com

~事務局より~

エコけんの電話が変わりました。エコけんへの連絡はこちらへどうぞ。

TEL/FAX 092-944-3012 (火~土 9:00~17:00)

✉ メール eco\_ecoken.@ybb.ne.jp