

エコけん ニュース

No. 80 2006. 3

連絡先 NPO法人エコけん事務局

FAX 092-944-3012 (火~土 9:00~17:00)

e-mail eco_ecoken@ybb.ne.jp

発行責任者 清水佳香

http://www10.ocn.ne.jp/~ecoken/

2月活動報告



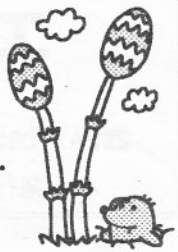
2月は逃げる、と言われるますが、本当にあつという間にすぎた気がします。皆さんはいかがでしたか？

さて、2月のエコけんの活動はいつもに加え、次年度の資料づくりに追われていました。連携教室は、18年度も引き続き実施予定です。地域の小学校から応募があるといいなと思っています。

エコロの森では、パネルドキュメント制作に奮闘しました。なかなかステキなパネルができたと思います。また、展示室もスポットライトなど整備され、わくわく空間になりつつあります。ぜひエコロの森も覗いてみてください。ご来館お待ちしております。

日	自主事業	受託事業 (エコステ活動)
1		展示随時更新・整備 MY企画〈シーグラス〉
2		館内整備
4	古賀市青柳小学校学習発表会参加	リメイク教室《紙すき》
7		ボラ会〈エコ講座 エコエコクッキング〉
8	<div data-bbox="208 1130 436 1323" style="border: 1px solid black; padding: 5px;"> 春が来ました！ エコロの森の近く ではウグイスも鳴 いていますよ。 </div>	エコエコクッキング 
9		RKBラジオ毎日放送かえっこショップ取材
10		ボラ会〈エコ講座〉 MY企画〈シーグラス〉
12		RKBラジオ毎日放送かえっこショップ放送
14	活動支援:With Kids	エコ講座 ボランティア交流会 教室会議 ボランティア育成会議
15		ボランティア育成会議 展示会議
18	豚白書ソフトもったいない講演会参加	創作アート教室《卵キャンドル》 古賀市広報取材 かえっこ
20	ニュースター10号配信 定例会議	運営会議 
21		ボラ会〈エコエコクッキング〉
22	活動支援:With Kids	エコエコクッキング 
23	古賀市広報公聴会出席	
25	出前講座(福井県:エコエコクッキング)	
28	エコけんニュース79号発行	ほっとちやっと33号発行

春を味わいませんか!



小川のクレソンもそろそろ終わり、あぜ道にはよもぎ・のびる・つくしが生えだし春の移ろいを感じる頃になりました。

先日、福間の友人に誘われて田せりを摘みに行きました。田せりは、近場で見る事が無かったので、数十年ぶりの出会いに感動しました。子どもの頃は、近所の友達とかごをもってよく摘んだものです。遊びでありながら、家の手伝いにもなっていたことを思い出します。当時、山菜は、苦くて食べられなかったのに、今では、ほろ苦さも美味しさとなりました。


その季節ならではの山菜は、身体の毒を消し、そして新たなパワーを頂く、そんな気持ちになれます。みなさんも春の山菜を味わいませんか？

摘み方・茹で方・調理方法



■ つくし

ほうしは固めを選んで摘む。はかまをとり、1～2分茹で水にさらす。
卵とじ・白和え・おひたし等



■ よもぎ

重曹を入れたお湯で茹で、水にさらし、細かくきざむ(ミキサーにかける)。
だんご粉に混ぜ蒸すとよもぎだんご。

■ のびる

球根をつけたまま掘り出す。さっと茹でて酢みそ和え。




■ せり

生を細かく刻んでみそ汁。他の野菜とかき揚げ。さっと茹でて白和え・ごま和え。



■ クレソン

生を細かく刻んでみそ汁・サラダ。さっと茹でて、白和え・ごま和え。




ファシリテーショングラフィック研修

3月21日、食育シンポジウムにお招きした志賀壮史さんによるファシグラの様子を見学しました。

▼壇上での志賀さん(右端)

3人のパネラーとコーディネーター、計4名のやりとりを2枚の模造紙に書きとめます。会場が広



いため、壇上でのファシグラは遠くて見づらかったのですが、言葉を紙面に書き取ることで、今は何について話しているのかわかりやすくなっていました。

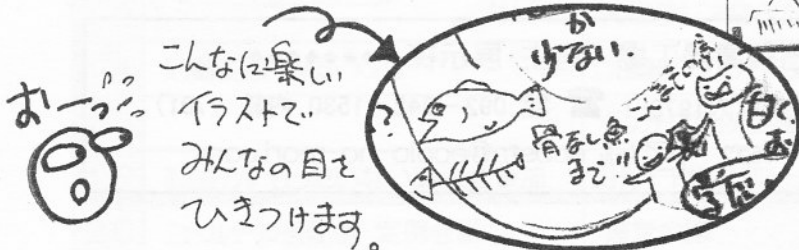


志賀さんは、まず模造紙に「現状」「原因」「私たちのできること」と、それぞれの間に大きく余白を取って記入。その周りに、出て来た意見を書き込みました。4本の色ペンを左手の指に挟み、意見に方向性が見えて来たら、アンダーラインや囲みをつけたり、矢印でつないだりしていました。

シンポジウム終盤、「現状」「原因」の周りは文字で埋め尽くされました。コーディネーターの方がファシグラを見ながら最後のまとめを述べていく内に、空いていた「私たちのできること」の周りもだんだんと埋まっていきました。



▲大迫力のファシグラ
うまく整理してあります



カラで「な」の「残念！」です、

エコけんでも毎月会議がありますが、飛び交う意見が宙に舞い、見えなくなってしまうこともあります。今後、上手にファシグラとおつき合い出来たらいいな...と思いつつ、帰路に着きました。

エコステだより

MY企画コンクール

きたる 4月18日(火)10:00~12:00
平成17年度「やっちゃえ!MY企画」
コンクールを行います。

実施されたMY企画のプレゼンテーションをみて、来場者に投票していただきます。



「自分の思いやアイデアを実現する」ことは楽しい半面、いろいろと大変な事もあったと思います。そうやって最後までやりとおすことができた活動の「実現の過程」が、様々な工夫を凝らしたプレゼンテーションに仕上がりました。当日来場されたみなさんには、それをご覧いただく予定になっています。

優秀賞は投票によって決定!! 来場者に投票用紙をお渡しして、企画にお好きなようにポイント(感動ポイントと期待ポイント)を振り分けていただき、優秀賞を決定します。たくさんの方の御来場をお待ちしています。

■対象企画■

染色教室(夏休み子どもむけ)	エコロフリマを楽しくする企画
小さな調査隊(オムツに関する調査)	小布織り教室I・II
シーグラスフォトフレーム	どんぐりトトロをつくろう
ヨーヨーキルトの展示品制作	



まなび つどい つなぐ
エコロの森 再生・展示棟
ecolo no mori station

◆◆◆◆◆ 古賀清掃工場 再生・展示棟 ◆◆◆◆◆

☎ 811-3121 古賀市筵内1970-1 ☎ 電話 092-942-1530 内線(701)

☎ FAX 092-942-1532 ✉ メール ecosta@ecolo-no-mori.com

~事務局より~

- ❖ 平成18年度も引き続き古賀清掃工場 再生・展示棟の運営委託が決定しました。今後ともよろしくお願ひします。